

Πρόσθετα εργαλεία γονικού ελέγχου

Δικτυακός τόπος με πληθώρα εργαλείων
γονικού ελέγχου

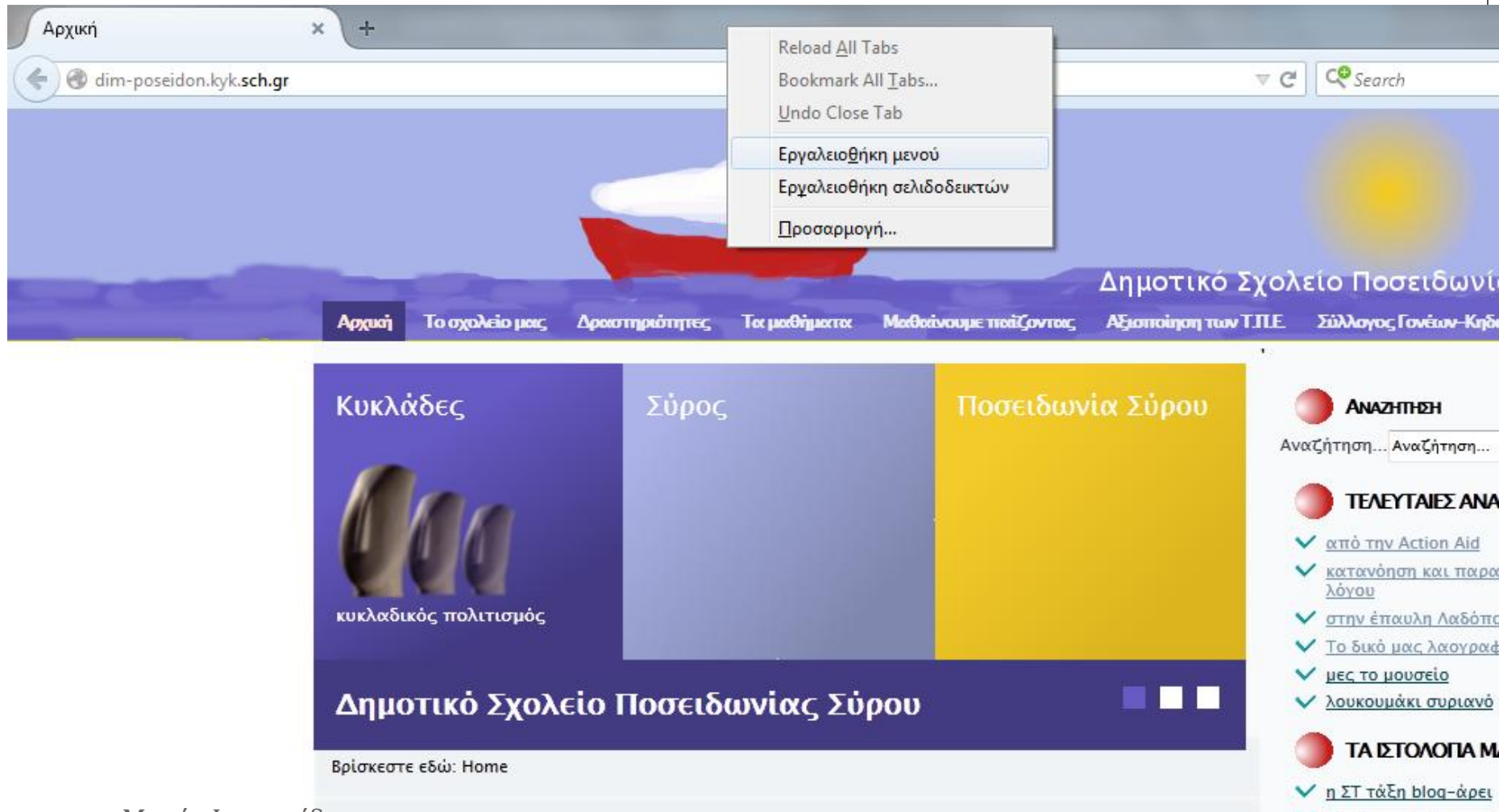
<http://sxoleio.eu/Parental-control.php>

Κατηγορίες λογισμικών γονικού ελέγχου

- Τα λογισμικά που παρακολουθούν τις κινήσεις των χρηστών στον υπολογιστή
- Τα λογισμικά που επιτρέπουν / απαγορεύουν την πρόσβαση σε ορισμένες περιοχές από τους χρήστες

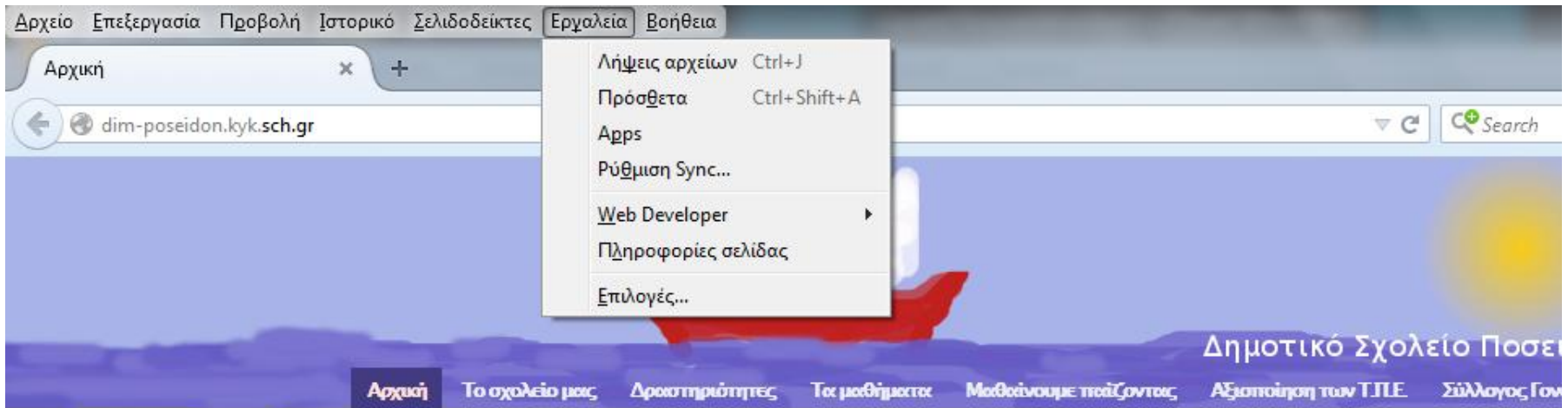
- Προτείνουμε ενδεικτικά ένα πρόσθετο (το Easy Whitelist) που το εγκαθιστούμε στον περιηγητή Mozilla.
- Συνδεόμαστε στον λογαριασμό του παιδιού μας, που δημιουργήσαμε προηγουμένως.
- Με την εγκατάστασή του, η πρόσβαση στους δικτυακούς τόπους δεν επιτρέπεται αν δεν εισάγουμε τον κατάλληλο κωδικό (που τον γνωρίζει μόνον όποιος έχει τον γονικό έλεγχο).

- Ανοίγουμε το Mozilla.
- Εάν δεν είναι εμφανής η γραμμή του μενού, κάνουμε δεξί κλικ στη γραμμή ψηλά και επιλέγουμε: Εργαλειοθήκη μενού.



Μαρία Ιωσηφίδου
Δημοτικό σχολείο Ποσειδωνίας Σύρου

- Από την Εργαλειοθήκη επιλέγουμε:
 - Εργαλεία
 - Πρόσθετα



Μαρία Ιωσηφίδου
Δημοτικό σχολείο Ποσειδωνίας Σύρου

ΑΝΑΖΗΤΗΣΗ
Αναζήτηση... Αναζή

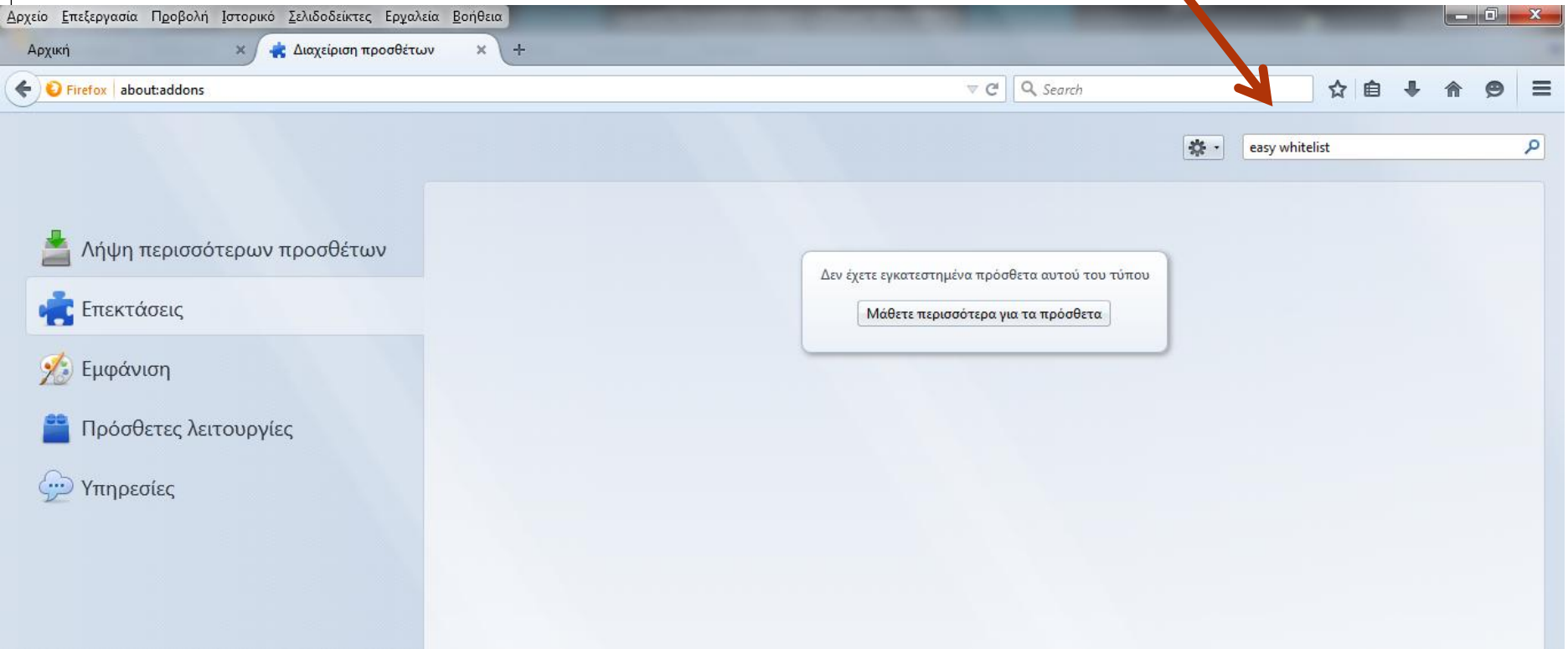
ΤΕΛΕΥΤΑ

- ✓ από την Acti
- ✓ κατανόηση μ
- ✓ λόγου
- ✓ στην έπαυλι
- ✓ Το δικό μας
- ✓ μες το μουσ
- ✓ λουκουμάκι

ΤΑ ΙΣΤΟ

- ✓ η ΣΤ τάξη βι
- ✓ Οι πληροφο

- Πληκτρολογούμε: easy whitelist



- Το εγκαθιστούμε
- Γίνεται λήψη
- Κλείνουμε και ανοίγουμε και πάλι τον περιηγητή οπότε κι ενεργοποιείται το πρόσθετο.

The screenshot shows the Firefox Add-ons page for the 'easy whitelist' extension. The browser's address bar shows 'Firefox | aboutaddons'. The search bar contains 'easy whitelist'. The left sidebar has a search icon and the text 'Αναζήτηση'. Below it are icons for 'Λήψη περισσότερων προσθέτων', 'Επεκτάσεις', 'Εμφάνιση', 'Πρόσθετες λειτουργίες', and 'Υπηρεσίες'. The main content area shows a list of add-ons with the following details:

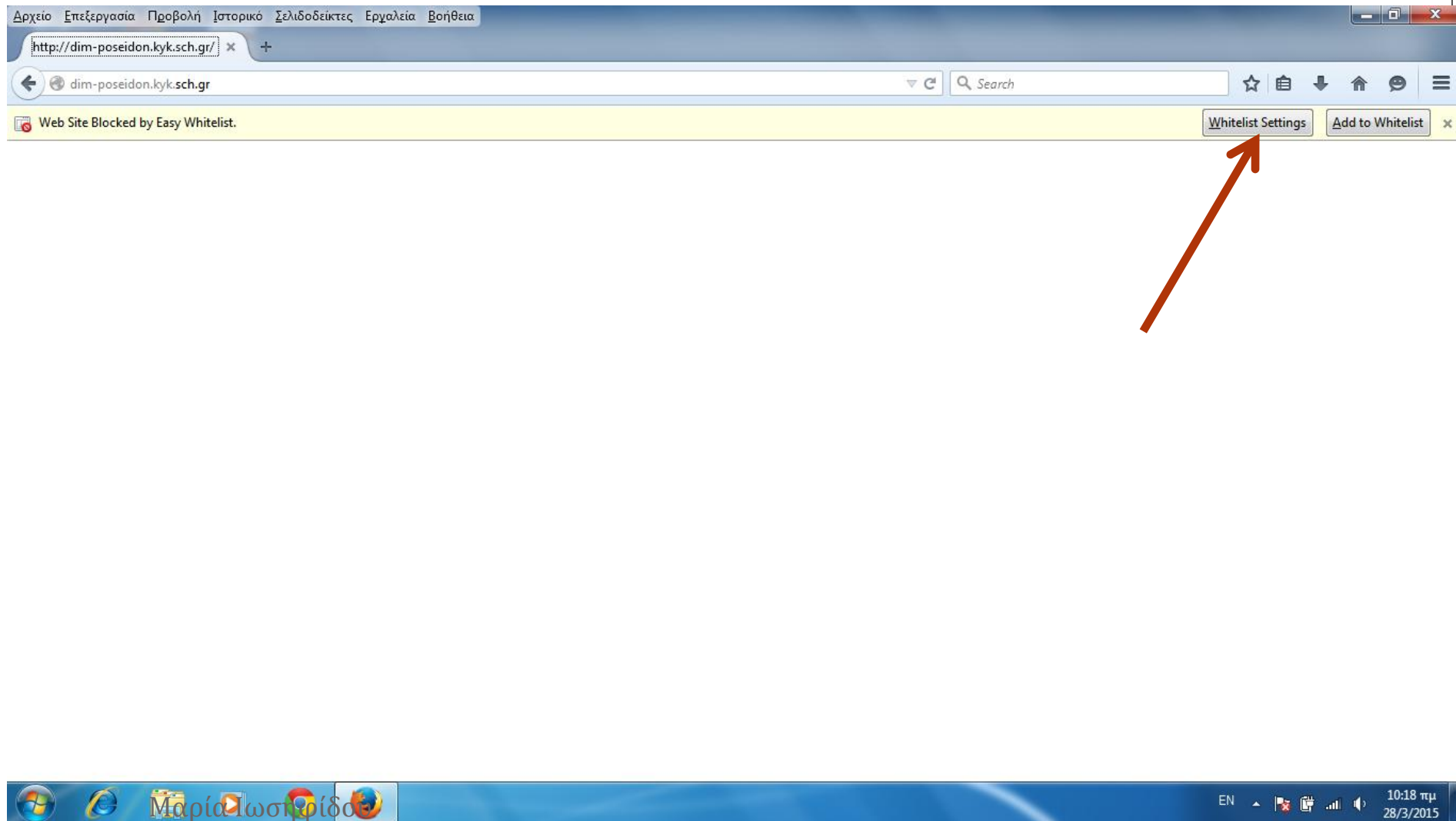
Όνομα	Τελευταία ενημέρωση	Καλύτερο ταίριασμα
Easy Whitelist 2.2 Easy way to protect your children from unsafe sites on the internet! Configure Firefox to only allow navigation to websites you exp... Περισσότερα	Τρίτη, 27 Νοεμβρίου 2012	Εγκατάσταση
Flash Control 1.3.1 Controls as and when to display the Flash player and the HTML5 player. Περισσότερα	Κυριακή, 1 Μαρτίου 2015	Εγκατάσταση
FoxFilter 7.7 Recently called "THE Parental Control for Firefox"! FoxFilter is a personal content filter that helps block pornographic and other ina... Περισσότερα	Πέμπτη, 11 Ιουνίου 2014	Εγκατάσταση
Cookie Whitelist, With Buttons 3.0 Cookie whitelisting made easy, with buttons. Περισσότερα	Κυριακή, 9 Μαρτίου 2014	Εγκατάσταση
Whitelist Ninja 0.5.4 Parental Control by a whitelist of sites, admin is by passwordWe use this for young children to keep them on the sites we have pre ... Περισσότερα	Τρίτη, 16 Δεκεμβρίου 2014	Εγκατάσταση

An orange arrow points to the 'Εγκατάσταση' button for the 'Easy Whitelist 2.2' extension.

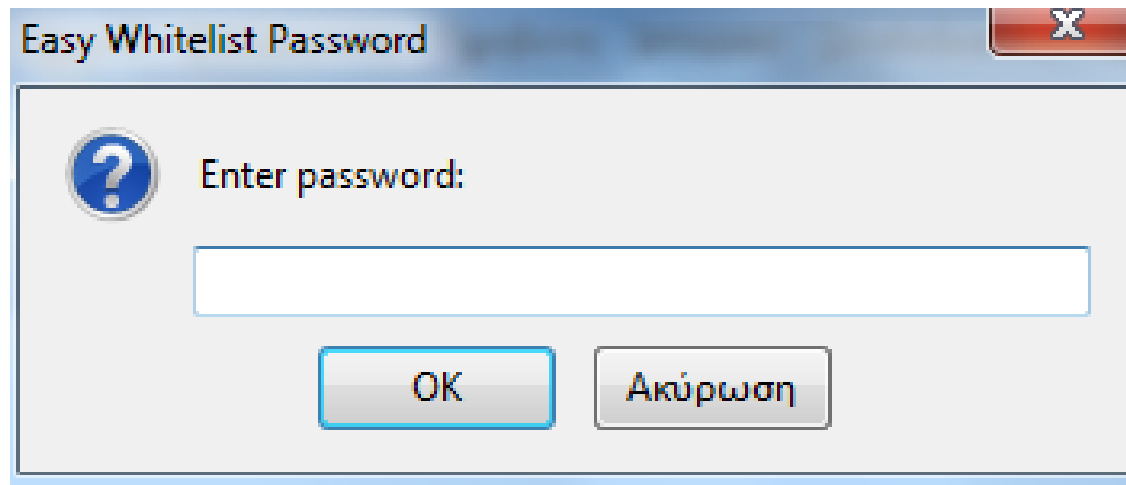
Μαρία Ιωσηφίδου
Δημοτικό σχολείο Ποσειδωνίας Σύρου

EN 10:07 πμ

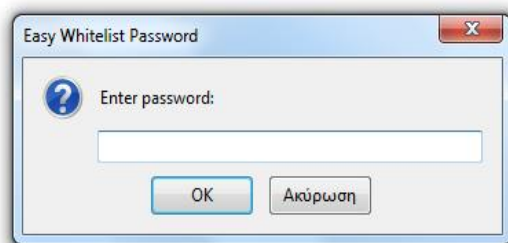
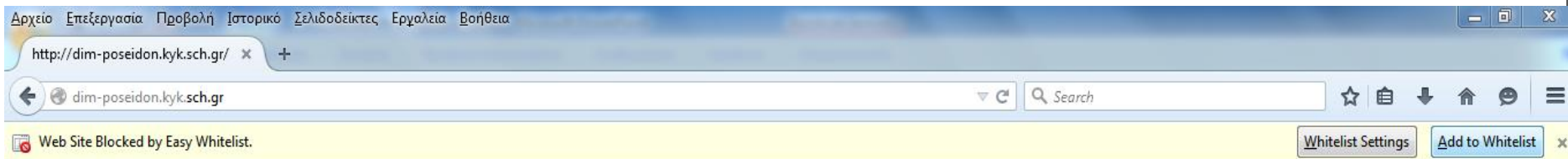
- Επιλέγουμε για πρώτη φορά το Whitelist Settings



- Πληκτρολογούμε το password το οποίο θα χρησιμοποιούμε κάθε φορά που θα ζητάει το παιδί μας να δει έναν δικτυακό τόπο.

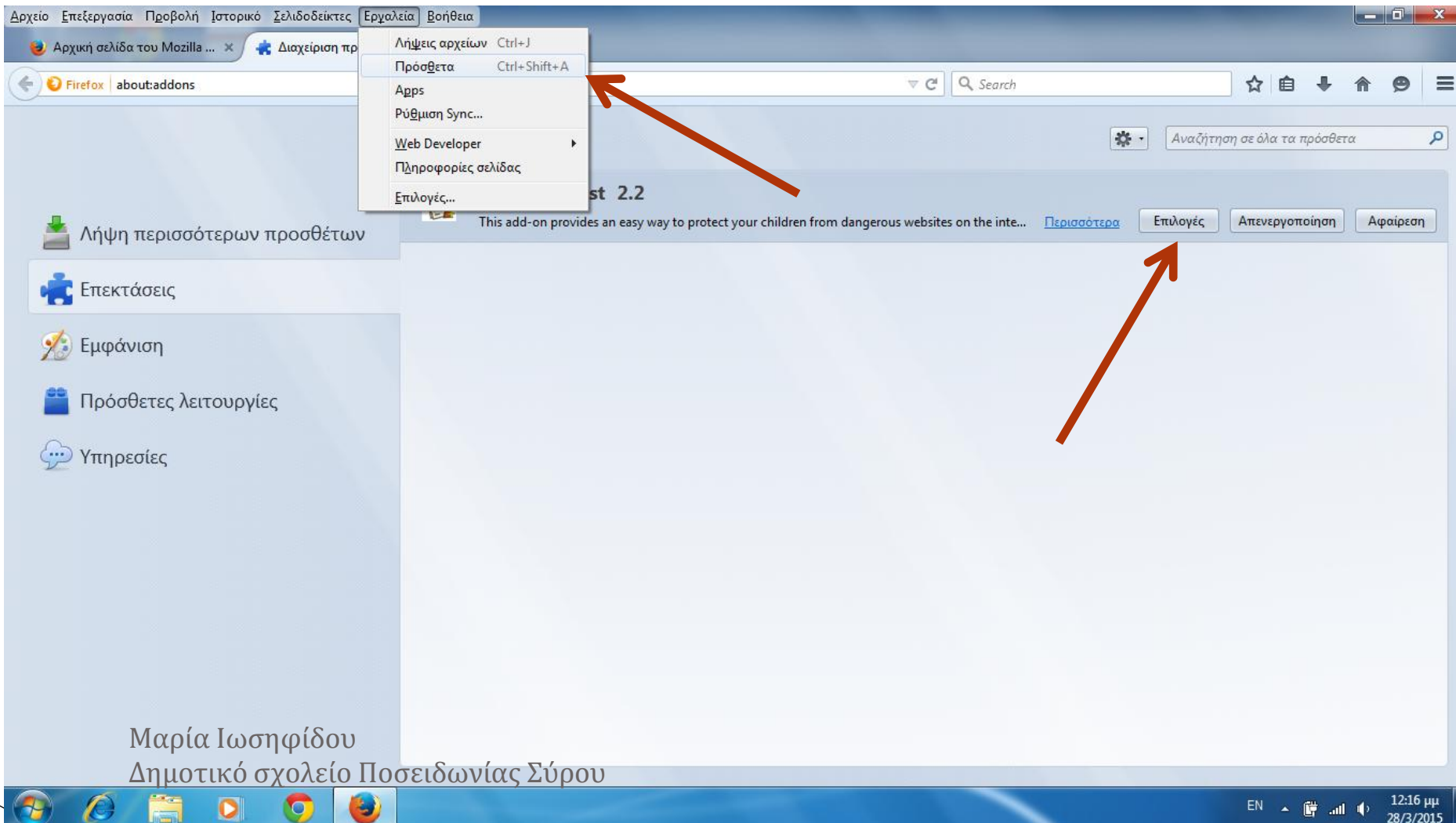


- Κάθε φορά που το παιδί μας θα προσπαθεί να δει έναν δικτυακό τόπο, επιλέγουμε Add to Whitelist και ζητείται από την εφαρμογή να εισάγουμε το password που ορίσαμε προηγουμένως.

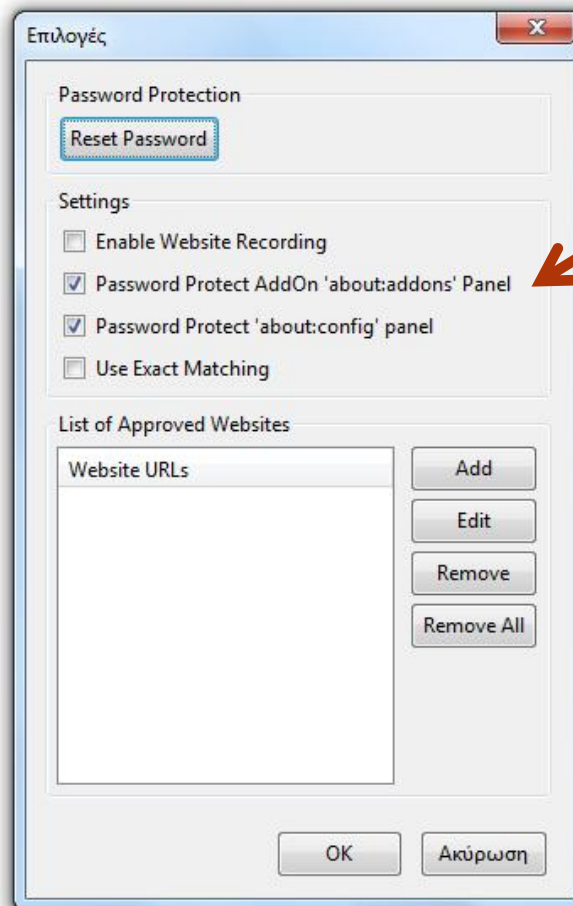
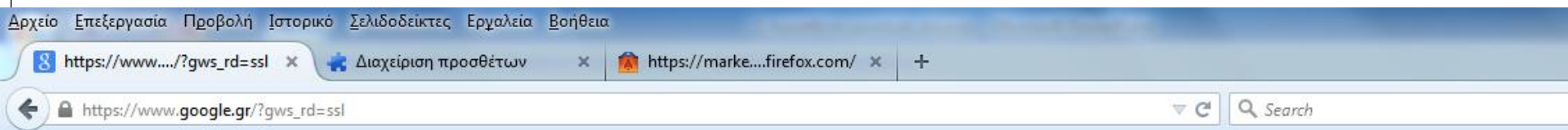


- Η πρόσβαση στους δικτυακούς τόπους «χτίζεται» σταδιακά. Κάθε φορά που ζητάμε έναν δικτυακό τόπο, ζητείται ο κωδικός πρόσβασης από τους γονείς κι εφ' όσον πληκτρολογηθεί, η πρόσβαση επιτρέπεται.

- Για να μην απενεργοποιηθεί το πρόσθετο επιλέγουμε:
 - Εργαλεία
 - Πρόσθετα
 - Επιλογές



- (τσεκάρετε) Password Protect AddOn 'about addons' Panel



- Ελέγχουμε αν το πρόσθετο είναι ενεργοποιημένο.
 - Αν δεν είναι ενεργοποιημένο, το ενεργοποιούμε.
- Κλείνουμε το Mozilla
- Ανοίγουμε και πάλι το Mozilla και ελέγχουμε πώς ανταποκρίνεται ο περιηγητής στις ενέργειές μας.
- Κλείνουμε το Mozilla και αποσυνδεόμαστε.

- Συνδεόμαστε με τον λογαριασμό του διαχειριστή.
- Ανοίγουμε τον περιηγητή Mozilla.
- Αν δεν μας επιτρέπει την ελεύθερη πλοήγηση, επιλέγουμε:
 - Εργαλεία
 - Πρόσθετα
 - Αφαίρεση
 - (αν το αφαιρέσουμε από τον λογαριασμό του διαχειριστή, δεν αφαιρείται κι από τον λογαριασμό του παιδιού).

- Υπενθυμίζουμε ότι η συνεργασία και οι συζητήσεις με το παιδί μας είναι προτεραιότητά μας.
- Το καλό κλίμα εμπιστοσύνης μέσα στην οικογένεια ευνοεί την υπεύθυνη συμπεριφορά του παιδιού μας όταν βρεθεί στη φάση να πλοηγηθεί από μόνο του.